



E-Klasse Limousine.

Mercedes-Benz





Willkommen zu Hause.

Die E-Klasse steht seit Jahrzehnten für Komfort und Sicherheit. Und sie erfindet sich immer wieder neu. Heute kümmern sich über 70 Sensoren nur um Ihr Wohlbefinden. Steigen Sie ein in eines der aufmerksamsten Autos der Welt.



Einladend distanziert.

Die E-Klasse weiß, wann es besser ist, Distanz zu wahren. Denn während der Fahrt und auch beim Ein- und Ausparken kommt sie niemandem zu nahe. So schenkt sie Ihnen ein sicheres Gefühl – vom Start bis zum Ziel.

Ihre Optionen: Abstandsregeltempomat DISTRONIC PLUS und PRE-SAFE®-Bremsen | PARKTRONIC mit Parkführung | Rückfahrkamera.







Aufregend entspannend.

In der E-Klasse ist Stress ein Fremdwort. Das Zusammenspiel vieler kleiner Details sorgt während der gesamten Fahrt für hohen Komfort – und einen niedrigen Puls.

Ihre Option: Komfort-Einzelsitze im Fond.



Pulsierend gelassen.

Noch unterwegs und doch schon angekommen – die ergonomische Sitzposition entlastet den Fahrer, und alle Passagiere genießen die Beinfreiheit und den hohen Komfort. So fängt der Alltag erst beim Aussteigen wieder an.

Ihre Option: Aktiv-Multikontursitze mit
Massagefunktion und Komfort-Kopfstützen.



Design.

Das Gesicht der neuen E-Klasse hat sich verändert und bleibt sich doch treu. Elegantes Design, geprägt von einer kraftvollen Silhouette und beeindruckenden Details. Besonders auffällig: die markante Front mit den neu gestalteten Doppelscheinwerfern. Zusammen mit der dynamischen Linienführung sowie dem muskulösen Heck strahlt sie Kraft und Selbstbewusstsein aus.

- Vier-Augen-Gesicht
- Markant gepfeilte Front, Seitenlinie keilförmig ansteigend
- Ausgeprägte Schulter über den hinteren Radläufen, die sich bis in die Heckleuchten fortsetzt
- Heck mit betonter Pfeilung und LED-Leuchten
- Charakteristisches Nachtdesign der Frontscheinwerfer und Heckleuchten

Komfort.

Wer von der E-Klasse spricht, spricht auch über Komfort. Jedes Detail strahlt Geborgenheit aus – für den Fahrer wie für die Fahrgäste. Ein gutes Gefühl, das die E-Klasse seit Generationen vermittelt und mit den neuesten Technologien immer wieder unter Beweis stellt. Schon die Serienausstattung verwöhnt die Insassen mit außergewöhnlichem Komfort, der durch folgende Sonderausstattungen noch gesteigert werden kann.

- Geschwindigkeitslimit-Assistent: Die Verkehrsschilderkennung zeigt die erkannte Geschwindigkeitsbegrenzung an und gleicht die Daten zusätzlich mit dem Navigationssystem ab
- Der Aktiv-Multikontursitz für Fahrer und Beifahrer mit 7-zoniger Massagefunktion, pneumatischer Verstellung der Sitzkissentiefe und dynamischer Anpassung der Seitenwangen
- PARKTRONIC mit Parkführung
- Rückfahrkamera
- Komfort-Einzelsitze im Fond
- Mehrzonen-Komfortklimatisierungsautomatik THERMOTRONIC

E-Klasse Limousine.

Sicherheit.

Sicherheit und Mercedes-Benz werden oft in einem Atemzug genannt. So überzeugt auch die E-Klasse mit neuesten Technologien für Ihre Sicherheit. Zur Serienausstattung gehört der ATTENTION ASSIST, der das Verhalten des Fahrers analysiert und bei Anzeichen von Müdigkeit rät, eine Pause einzulegen. Außerdem verfügt sie über zahlreiche Airbags und einen Kniebag für den Fahrer sowie die aktive Motorhaube für besseren Fußgängerschutz. Auf Wunsch können Sie die E-Klasse mit Assistenzsystemen ausstatten, die aktiv dazu beitragen können, gefährliche Situationen zu vermeiden.

- Adaptiver Fernlicht-Assistent: automatische Fernlichtschaltung und Anpassung des Fernlichts, damit der entgegenkommende Verkehr nicht geblendet wird
- Radargestützter Abstands-Regeltempomat DISTRONIC PLUS: Regelung des Abstandes zum Vordermann. Inklusive Stop-and-go-Funktion sowie PRE-SAFE®-Bremsen für das selbstständige Abbremsen bei zu nahem Auffahren bzw. zur Reduzierung der Unfallschwere
- Totwinkel-Assistent: Radarsensoren für die Erkennung anderer Fahrzeuge, die sich im toten Winkel befinden
- Spurhalte-Assistent: warnt bei unbeabsichtigtem Verlassen der Fahrbahn durch Vibrieren des Lenkrads
- Nachtsicht-Assistent-Plus: zeigt ein klares Bild von der Straßensituation bei Dunkelheit und Gegenverkehr und hebt Personen auf der Fahrbahn besonders hervor

Antrieb.

Mehr Verantwortung für die Umwelt – mit Technologien von Mercedes-Benz. Alle Typen der E-Klasse zeichnen sich durch einen niedrigeren Verbrauch und geringere Emissionswerte aus und erreichen die Euro-5-Abgasnorm. Die BlueEFFICIENCY Fahrzeuge schonen durch innovative Lösungen wertvolle Energiereserven und die Umwelt. Bei den 4-Zylinder-Dieselmotoren leistet die 4. Generation der Common-Rail-Technologie ihren Beitrag zum verantwortungsvollen Fahren. Technologischer Vorreiter mit 6 Zylindern ist der E 350 BlueTEC, der die strenge Euro-6-Abgasnorm schon heute unterbietet. Damit ist er der sauberste Diesel in seinem Segment. Die 4-Zylinder-Benzinmotoren erreichen durch Direkteinspritzung und Turboaufladung einen höheren Wirkungsgrad. Der 6-Zylinder-Motor im E 350 CGI verbraucht dank Benzindirekteinspritzung deutlich weniger Kraftstoff. Der E 500 mit 8 Zylindern markiert die Leistungsspitze der E-Klasse. Mit nachhaltigen Technologien – nicht nur unter der Haube – entlastet Mercedes-Benz die Umwelt ohne Verzicht auf Sicherheit, Komfort und Agilität.

- Verbrauchsreduzierung um bis zu 20 %
- Präzise Getriebe mit optimalen Schaltwegen und minimalen Schaltzeiten
- Sparsame und saubere Motoren
- Allradantrieb 4MATIC (optional)
- Luftfederung AIRMATIC (optional) mit adaptiver Dämpferabstimmung
- Direktlenkung (optional) zur Reduzierung des Lenkbedarfs

→ www.mercedes-benz.de

Ausstattungslinien.

Die E-Klasse soll nicht nur sehr hohe Ansprüche erfüllen, sie muss sich auch den persönlichen Vorstellungen des Fahrers anpassen. Deshalb stehen neben der Serienausstattung noch zwei Ausstattungslinien sowie ein AMG Sport-Paket und ein Exklusiv-Paket zur Wahl.

Die Serienausstattung verfügt über optische Highlights, z. B. LED-Heckleuchten oder Eukalyptuszierteile. Die E-Klasse ELEGANCE überzeugt mit zahlreichen Designelementen aus Chrom sowie einer noblen Innenausstattung. Die Vorteile der Ausstattungslinie AVANTGARDE: sportliche Optik, z. B. mit Bi-Xenon-Scheinwerfern und 17-Zoll-Rädern.



Ein 3-Lamellen-Kühlergrill und 9-Speichen-Leichtmetallräder prägen das Erscheinungsbild der neuen E-Klasse in der Serienausstattung.



Die Serienausstattung verfügt über ein Interieur mit hoher Wertanmutung: Nappa-Lederlenkrad und Nappa-Schalthebel in zwei lieferbaren Ausstattungsfarben und auf Wunsch mit Aluminiumzierteilen.



Verschiedene Chromapplikationen zeichnen die Ausstattungslinie ELEGANCE aus.



Die Ausstattungslinie AVANTGARDE betont die Agilität der neuen E-Klasse mit eigenständigem Frontstoßfänger, Bi-Xenon-Scheinwerfern und sportlichen 17-Zoll-Rädern.



Der Name ELEGANCE ist Programm: Das Interieur ist in drei dezenten und stilvollen Farbkombinationen verfügbar.



Hochwertige Materialien und spannungsreiche Kontraste in fünf Farbvarianten charakterisieren den Innenraum der Line AVANTGARDE. Die optionalen Aluminiumzierteile passen zur sportlichen Ausstattung.



Die Kombination aus Kraft und Dynamik kommt beim AMG Sport-Paket besonders ausdrucksvoll zur Geltung.



Das Exklusiv-Paket überzeugt mit feinen Materialien, z. B. Lederpolsterung Nappa, Instrumententafel mit Kontrastziernähten und Alcantarahimmel.



Auch das Interieur mit den Sportsitzen und den hellen Doppelziernähten in Kontrastfarbe zeigt sich beim AMG Sport-Paket in Topform (Abbildung Sonderausstattung Leder).



Den luxuriösen Charakter des Exklusiv-Pakets unterstreicht die hochwertige Interieurarmutung.

Sonderausstattungen.

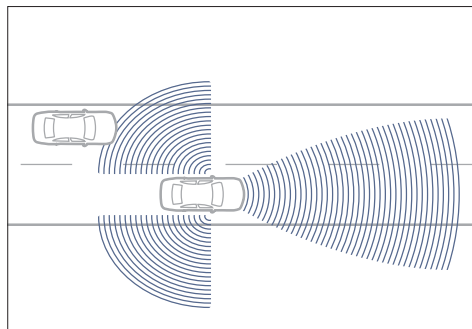
Für die E-Klasse stehen viele innovative, komfortable und praktische Sonderausstattungen zur Verfügung. Angefangen bei den zahlreichen Assistenzsystemen für noch mehr Sicherheit und Komfort bis hin zu auffälligen Details wie dem Panorama-Schiebedach.



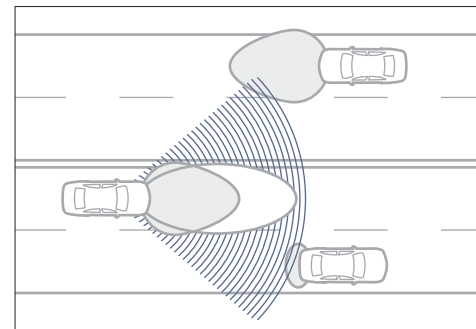
Die Komfort-Einzelsitze im Fond bieten hohen Sitzkomfort für Ihre Fondpassagiere.



Der Nachtsicht-Assistent-Plus zeigt den Fernlichtbereich als Bild im zentralen Display an.



Das Spur-Paket: Der Spurhalte-Assistent erkennt die Fahrbahnlinien und warnt den Fahrer, wenn er die Spur ohne Blinker setzen verlässt. Der Totwinkel-Assistent kontrolliert den toten Winkel und warnt, wenn sich ein anderes Fahrzeug darin befindet.



Der adaptive Fernlicht-Assistent erkennt bei aktiviertem Fernlicht entgegenkommende oder vorausfahrende Fahrzeuge und dimmt das Licht automatisch so ab, dass keiner geblendet wird. Durch den weichen Übergang werden die Augen des Fahrers entlastet.

UNI-LACKE



040 Schwarz



650 Calcitweiß

METALLIC-LACKE



197 Obsidianschwarz



230 Indigolithblau¹



300 Periklasgrün



359 Tansanitblau

METALLIC-LACKE



755 Tenoritgrau



775 Iridiumsilber



792 Palladiumsilber



794 Perlbeige



963 Indiumgrau

METALLIC-SONDERLACK



497 Cupritbraun

SERIENAUSSTATTUNG Farben



Schwarz|Schwarz



Schwarz|Alpakagrau

SERIENAUSSTATTUNG Polster



001 Stoff „Lyon“



101²|201 Leder



008 Stoff „Lyon“



108²|208 Leder

SERIENAUSSTATTUNG Zierteile



734 Eukalyptus (Serie)



739 Aluminium geprägt (Option)

ELEGANCE Farben



Schwarz|Schwarz



Riffgrau|Alpakagrau



Moccabraun|Mandelbeige

ELEGANCE Zierteile



731 Wurzelnuss (Serie)




H09 Esche braun offenporig (Option)

ELEGANCE Polster



401 Stoff „Toulon“



101²|201|801³ Leder



408 Stoff „Toulon“



108²|208|808³ Leder



105²|205|805³ Leder

AVANTGARDE Farben



Schwarz|Schwarz



Schwarz|Alpakagrau




Schwarz|Mandelbeige

AVANTGARDE Zierteile




736 Esche dunkel (Serie)



H76 Aluminium gebürstet (Option)

AVANTGARDE Polster



701 Stoff „Biarritz“/Ledernachbildung²



201|801³ Leder



708 Stoff „Biarritz“/Ledernachbildung²



208|808³ Leder



205|805³ Leder

AVANTGARDE Farben



Schwarz|Naturbeige



Schwarz|Kastanienbraun

AVANTGARDE Polster



254 Leder



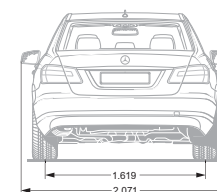
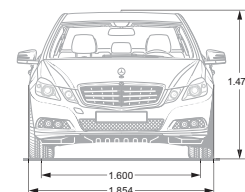
264 Leder

¹ Erhältlich ab 06/2009.

² Ledernachbildung ARTICO.

³ Leder Nappa. Nur erhältlich in Verbindung mit dem Exklusiv-Paket ab 09/2009.

Die technischen Daten.

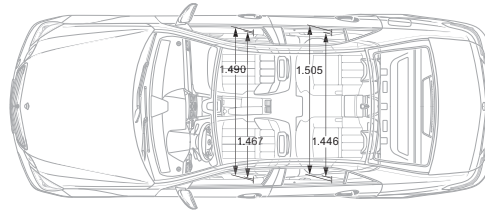
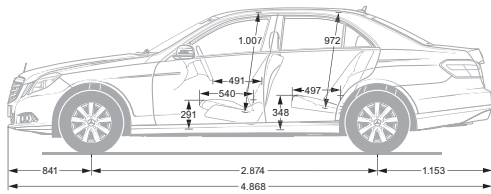


	E 200 CDI BlueEFFICIENCY ^{5,7}	E 220 CDI BlueEFFICIENCY ^{6,7}	E 250 CDI BlueEFFICIENCY ⁷	E 350 CDI BlueEFFICIENCY ⁷	E 350 BlueTEC ^{5,7}
Zylinderzahl/Anordnung	4/R	4/R	4/R	6/V	6/V
Gesamthubraum (cm ³)	2.143	2.143	2.143	2.987	2.987
Nennleistung ¹ (kW bei 1/min) (Automatikgetriebe)	100/2.800–4.600 (100/3.000–4.600)	125/3.000–4.200 (125/3.000–4.200)	150/4.200 (150/4.200)	– (170/3.800)	– (155/3.400)
Verdichtung	16,2	16,2	16,2	15,5	16,5
Nenndrehmoment ¹ (Nm bei 1/min) (Automatikgetriebe)	360/1.600–2.600 (330/1.600–2.800)	400/1.400–2.800 (400/1.400–2.800)	500/1.600–1.800 (500/1.600–1.800)	– (540/1.600–2.400)	– (540/1.600–2.600)
Beschleunigung von 0–100 km/h (s) (Automatikgetriebe)	10,7 (10,4)	9,0 (8,3)	8,2 (7,4)	– (6,9)	– (7,4)
Höchstgeschwindigkeit ca. (km/h) (Automatikgetriebe)	215 (212)	231 (229)	242 (239)	– (248)	– (238)
Reifengröße Vorderachse/Hinterachse	205/60 R 16	205/60 R 16	225/55 R 16	225/55 R 16	225/55 R 16
Kraftstoff	Diesel	Diesel	Diesel	Diesel	Diesel
Kraftstoffverbrauch ³ (l/100 km)					
Innerorts (Automatikgetriebe)	k. A.	– (8,1–8,3)	6,9–7,0 (8,1–8,3)	– (8,9–9,4)	k. A.
Außerorts (Automatikgetriebe)	k. A.	– (4,7–5,0)	4,4–4,6 (4,7–5,0)	– (5,5–5,8)	k. A.
Kombiniert (Automatikgetriebe)	5,3 (5,3)	5,3 (6,0–6,2)	5,3–5,5 (6,0–6,2)	– (6,8–7,1)	– (7,0)
CO ₂ -Emissionen ³ (g/km) kombiniert (Automatikgetriebe)	139 (139)	139 (159–164)	139–144 (159–164)	– (179–186)	– (183)
Tankinhalt (l)/davon Reserve ca.	59/8	59/8	59/8	80/9	80/9
Kofferraumvolumen (l)	540	540	540	540	540
Wendekreisdurchmesser (m)	11,25	11,25	11,25	11,25	11,25
Leergewicht ⁴ (kg) (Automatikgetriebe)	1.720 (1.735)	1.735 (1.735)	1.735 (1.735)	– (1.825)	– (1.845)
Zulässiges Gesamtgewicht (kg) (Automatikgetriebe)	2.255 (2.270)	2.270 (2.270)	2.280 (2.280)	– (2.350)	– (2.370)

¹Angaben nach Richtlinie 80/1269/EWG in der gegenwärtig geltenden Fassung.

²Elektronisch abgeregelt.

³Die angegebenen Werte werden nach dem vorgeschriebenen Messverfahren (Richtlinie 80/1268/EWG in der gegenwärtig geltenden Fassung) ermittelt. Die Angaben beziehen sich nicht auf ein einzelnes Fahrzeug und sind nicht Bestandteil des Angebots, sondern dienen allein Vergleichszwecken zwischen verschiedenen Fahrzeugtypen.



Alle Angaben in Millimeter. Die abgebildeten Maße sind Mittelwerte. Sie gelten für Fahrzeuge in Grundausstattung und in unbelastetem Zustand.

E 350 CDI 4MATIC^{5,7}	E 200 CGI BlueEFFICIENCY^{5,7}	E 250 CGI BlueEFFICIENCY^{5,7}	E 350 CGI BlueEFFICIENCY⁷	E 350 4MATIC^{5,7}	E 500⁷	E 500 4MATIC^{5,7}
6/V	4/R	4/R	6/V	6/V	8/V	8/V
2.987	1.796	1.796	3.498	3.498	5.461	5.461
- (165/3.800)	135/5.250 (135/5.250)	150/5.250 (150/5.500)	- (215/6.400)	- (200/6.000)	- (285/6.000)	- (285/6.000)
15,5	9,8	9,3	12,2	10,7	10,7	10,7
- (540/1.600-2.400)	270/1.800-4.200 (270/1.800-4.200)	310/2.000-4.500 (300/2.000-4.500)	- (365/3.000)	- (350/2.400-5.000)	- (530/2.800-4.800)	- (530/2.800-4.800)
- (6,4)	8,7 (8,6)	7,9 (7,8)	- (6,3)	- (6,4)	- (5,2)	- (5,3)
- (247)	235 (232)	245 (241)	- (250) ²	- (250) ²	- (250) ²	- (250) ²
225/55 R 16	205/60 R 16	225/55 R 16	225/55 R 16	225/55 R 16	245/45 R 17	245/45 R 17
Diesel	Super	Super	Super	Super	Super	Super
k. A.	k. A.	k. A.	- (12,4-12,5)	k. A.	- (16,4-16,7)	k. A.
k. A.	k. A.	k. A.	- (6,3-6,6)	k. A.	- (7,7-8,0)	k. A.
- (7,3)	6,6 (7,0)	7,2 (7,3)	- (8,5-8,8)	- (9,7)	- (10,9-11,2)	- (11,4)
k. A.	159 (169)	- (174)	- (199-205)	k. A.	- (256-261)	k. A.
80/9	59/8	59/8	80/9	80/9	80/9	80/9
540	540	540	540	540	532	532
11,25	11,25	11,25	11,25	11,25	11,25	11,25
- (1.890)	1.615 (1.615)	- (1.650)	- (1.735)	- (1.805)	- (1.830)	- (1.880)
- (2.415)	2.150 (2.150)	- (2.185)	- (2.280)	- (2.330)	- (2.375)	- (2.425)

⁴ Angaben nach Richtlinie 92/21/EG in der Fassung 95/48/EG (Masse in fahrbereitem Zustand, Kraftstoffbehälter zu 90 % gefüllt, mit Fahrer, 68 kg, und Gepäck, 7 kg) für Fahrzeuge in serienmäßiger Ausstattung. Sonderausstattungen und Zubehör erhöhen i. d. R. diesen Wert, wodurch sich die Nutzlast entsprechend verringert. ⁵ Erhältlich vorauss. ab 09/2009. ⁶ Erhältlich ab 03/2009 mit Automatikgetriebe und vorauss. ab 09/2009 mit Schaltgetriebe. ⁷ Vorläufige Werte, Stand 07.11.2008.

Altfahrzeug-Rücknahme. Der Kreis schließt sich. Wir nehmen Ihre E-Klasse nach einem langen Arbeitsleben zur umweltgerechten Entsorgung gemäß EG-Altfahrzeug-Richtlinie¹ wieder zurück – aber bis dahin ist noch lange Zeit.

¹ Gilt entsprechend den nationalen Vorschriften für Fahrzeuge bis 3,5 t zul. Gesamtgewicht. Die gesetzlichen Anforderungen an eine recycling- und verwertungsgerechte Konstruktion erfüllen die Mercedes-Benz Fahrzeuge bereits seit mehreren Jahren. Zur Rücknahme der Altfahrzeuge steht ein Netz von Rücknahmestellen und Demontagebetrieben zur Verfügung, die Ihr Fahrzeug umweltgerecht verwerten. Dabei werden die Möglichkeiten zur Fahrzeug- und Teilverwertung laufend weiterentwickelt und verbessert. Somit wird die E-Klasse die Erhöhung der gesetzlichen Recyclingquoten auch zukünftig fristgerecht erfüllen. Weitere Informationen erhalten Sie unter www.mercedes-benz.de und 00800 1 777 7777.

Zu den Angaben in diesem Prospekt: Nach Redaktionsschluss dieser Druckschrift, 07.11.2008, können sich am Produkt Änderungen ergeben haben. Konstruktions- oder Formänderungen, Abweichungen im Farbton sowie Änderungen des Lieferumfangs seitens des Herstellers bleiben während der Lieferzeit vorbehalten, sofern die Änderungen oder Abweichungen unter Berücksichtigung der Interessen des Verkäufers für den Käufer zumutbar sind. Sofern der Verkäufer oder der Hersteller zur Bezeichnung der Bestellung oder des bestellten Kaufgegenstands Zeichen oder Nummern gebraucht, können allein hieraus keine Rechte abgeleitet werden. Die Abbildungen können auch Zubehör und Sonderausstattungen enthalten, die nicht zum serienmäßigen Lieferumfang gehören. Farbabweichungen sind drucktechnisch bedingt. Diese Druckschrift wird international eingesetzt. Aussagen über gesetzliche, rechtliche und steuerliche Vorschriften und Auswirkungen haben jedoch nur für die Bundesrepublik Deutschland zum Zeitpunkt des Redaktionsschlusses dieser Druckschrift Gültigkeit. Fragen Sie daher zu den in anderen Ländern geltenden Vorschriften und Auswirkungen und zum verbindlichen letzten Stand bitte Ihren Mercedes-Benz Verkäufer. www.mercedes-benz.com